


# 29 STYCZNIA W NASZYM PRZEDSZKOLU ODBĘDZIE SIĘ BAL KARNAWAŁOWY!



Zrób dziurkę i przewlecz sznurek albo gumkę



- WYCINANY MASKĘ I OZDABIANY :


## Zimowe słodkości

Przygotowanie


- ⊙ Zmieszaj ugniezione wcześniej wiórki kokosowe (około 15 dekagramów) z mlekiem skondensowanym (powinna powstać jednorodna masa).
- ⊙ Studź do momentu, kiedy masa stwardnieje i będzie nadawała się do formowania ręką.
- ⊙ Uformuj kuleczki.
- ⊙ Tak gotowe kuleczki obsyp wiórkami kokosowymi.
- ⊙ Zimowe pyszności serwuj na ozdobnych papierkach albo gotowych papierowych foremkach. Na czubku kuleczki można umieścić mały cukiereczek do dekoracji.



Skorzystaj z pięknej ramki  
i wykonaj dowolną techniką portret  
swojej ukochanej babci i dziadka.



AUTOR - LEA BUCHNER



AUTOR - RITA SPRUCH


21 STYCZNIA  
DZIEŃ BABCI



22 STYCZNIA  
DZIEŃ DZIADKA



Kochana babcia.  
Kochany dziadek -  
to takie piękne słowa dwa.  
Każdy może czuć się  
szczęśliwym, jeżeli  
dziadków ma.



JADWIGA

G a z e t k a

P r z e d s z

k

o

l

n

a

RYSOVNKA - MAJA KOVÁNSKÁ



ANTEK MIROSLAV

ZIMA

# Bałwanek


Nasz bałwanek śmieszny panek:

Zrobię kulę,  
zrobię dwie,  
skleję i trzymają się!

Trzecia kulka - oto głowa  
i figurka już gotowa!

Oczy - czarne plamki dwie,  
prosty nos, buzia w skos  
i fajeczka żarzy się.  
Różga, czapka nieco krzywo

i skończone nasze dziwo!



# GOŚCIE W KARMNIKU

JADZIA



GIL

HAJA



SIKORKA

BERENKA




WRÓBELEK

BERENKA



GOŁĄB



WRONA

BERENKA

DOKARMIANY PTAKI : NASIONAMI  
SKONECZNIKA, ZBOŻEM, SKONINKĄ,  
KASZĄ, NASIONAMI: MAKU, LNU,

ZGADUJ - ZGADULA !

CO ZA BIAŁE PIÓRKA  
SYPIE ZINĄ, CHNURKA ?

ŚNIEG.